


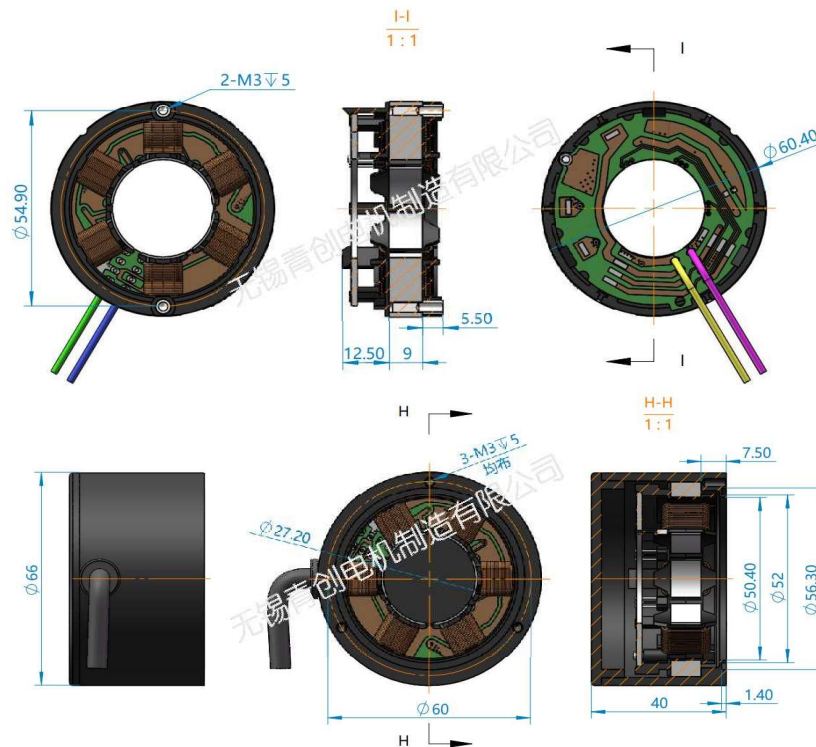
66BLDC无刷直流电动机 66 Brushless DC motor



性能参数 PERFORMANCE PARAMETERS

项目	参数
绕组方式 Winding way	星型
相数 Number of phase	3
HALL电角度 Hall Effect Angle	120°
绝缘等级 Insulation Class	B级
绝缘电阻 Insulation Resistance	100MΩ (MIN.)
绝缘电压 Dielectric Strength	600VDC 2mA 1S
额定电压 Rated Voltage	24VDC
转速范围 Range of speeds	0-5000RPM
电流 Current	2A(MAX.)
额定功率 Rated Power	40W
电机重量 Weight	0.3Kg

外形尺寸 (单位mm) DIMENSIONS (UNIT mm)



※ 以上尺寸仅供参考! The above size is for reference only!

可选配件 Optional accessories

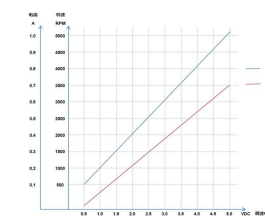


齿轮泵



外置驱动器

参数曲线 Parametric curves



接线说明 The method of wire connection

紫	黄	棕	红	黑	白	蓝	绿
Purple	Yellow	Brown	Red	Black	White	Blue	Green
U	V	W	Vcc+5V	GND	Hu	Hv	Hw

