


# 常规型/接地型 ▶ 欧式片状端子台

直通型接线型 SAKDU系列 魏德米勒品牌

☑ 常规型

代码	系列	类型	端子类型
YEDZAM05	SAKDU系列	直通型接线型	常规型







规格：252

规格：42

规格：44

规格：62




视角标准：第一视角

型号 代码	规格	导线最大 压接面积(mm <sup>2</sup> )	通道数	层数	厚度	颜色	额定电压(V)		额定电流(A)		额定截面积(mm <sup>2</sup> )		适用配件
							IEC	UL	IEC	UL	IEC	UL	
YEDZAM05	252	2.5	2	1	5.5	深灰色	800	600	24	20	2.5	AWG20~12	YEDZID51
	42	4			6.1		32	30	4	AWG20~10	YEDZID52		
	44	4	2	6.1	690		300	4	AWG22~10	YEDZID53			
	62	6	2	1	8		800	600	41	40	6	AWG22~8	YEDZID54

☑ 接地型




代码	系列	类型	端子类型
YEDZAM08	SAKDU系列	直通型接线型	接地型



规格：252PE

规格：42PE

规格：62PE



视角标准：第一视角

型号 代码	规格	导线最大 压接面积(mm <sup>2</sup> )	通道数	层数	厚度	颜色	额定电压(V)		额定截面积(mm <sup>2</sup> )		适用配件
							IEC	UL	IEC	UL	
YEDZAM08	252PE	2.5	2	1	5.5	绿色	800	—	2.5	AWG22~12	YEDZID52
	42PE	4			6.1				4	AWG22~10	YEDZID53
	62PE	6			8				6	AWG22~8	YEDZID54

☑ 常规型

型号	
代码	规格
YEDZAM05	252
	42



请按图示订货 YEDZAM05—252

接线端子台