

# 精密型 快速接头

## 管塞型

代码	类型	材质	表面处理
YEDJ-XYM01	PF内螺纹型	碳钢	镀铬
YEDJ-XYM02		SUS304	—
YEDJ-XYM06	PM外螺纹型	碳钢	镀铬
YEDJ-XYM07		SUS304	—
YEDJ-XYM11	PH管安装型	碳钢	镀铬
YEDJ-XYM12		SUS304	—
YEDJ-XYM16	PP螺帽拧入型	碳钢	镀铬
YEDJ-XYM17		SUS304	—



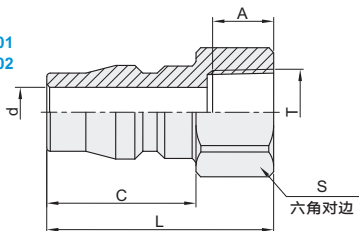
### 特点:

- 将流体快速、准确的自由连接;
- 只要将公插头套进母插座, 就能简单的实现连接。连接时间短, 效率增高;
- 公插头与母插头处于连接状态时甚至在压力下也可旋转, 因此避免了软管中扭曲应力的产生;
- 快速接头易于维护与更换。

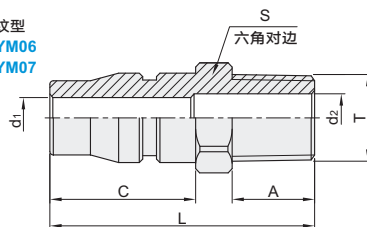
### 技术优势:

- 连接过程中没有空气侵入;
- 标准化的尺寸及安装可应对广泛的流体设置用途。

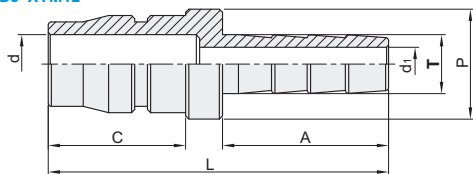
PF内螺纹型  
YEDJ-XYM01  
YEDJ-XYM02



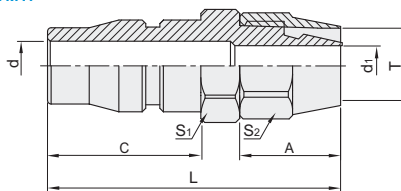
PM外螺纹型  
YEDJ-XYM06  
YEDJ-XYM07



PH管安装型  
YEDJ-XYM11  
YEDJ-XYM12



PP螺帽拧入型  
YEDJ-XYM16  
YEDJ-XYM17



视角标准: 第一视角

### PF内螺纹型

型号		L	C	S	A	T	d
YEDJ-XYM01 YEDJ-XYM02	02PF	35		16	11.9	Rc1/4	7
	03PF	36.5	21.3	20	14	Rc3/8	
	04PF	38.5		24	15.2	Rc1/2	

### PM外螺纹型

型号		L	C	S	A	T	d <sub>1</sub>	d <sub>2</sub>
YEDJ-XYM06 YEDJ-XYM07	02PM	38.5		14	11.9	R1/4		7
	03PM	41	21.3	19	14	R3/8	7	9
	04PM			21	15.2	R1/2		10

### PH管安装型

型号		L	C	P	A	T	d	d <sub>1</sub>
YEDJ-XYM11 YEDJ-XYM12	02PH	53.5			27	7		3
	03PH	55		15	28.3	9		5
	04PH	56	21.3		32.7	11	7	6
	04PH-1※	62		16	36.6	13.5		7
	05PM	64		18	37.4	15		8

※规格不适用YEDJ-XYM12。

### PP螺帽拧入型

型号		L	C	S <sub>1</sub> (对边)	S <sub>2</sub> (对边)	A	T 配管尺寸	d	d <sub>1</sub>
YEDJ-XYM16 YEDJ-XYM17	01PP	39.5		14	12	12	6×4		2.5
	02PP	41.5	21.3	14	14	14.2	8×5	7	3
	03PP	43.5		16	16	16.1	10×6.5		4
	04PP	45.5		18	18	18.1	12×8		6

### 技术参数

应用范围	流体连接
工作压力	8~10KG/CM <sup>2</sup>
工作温度	-20℃~80℃(碳钢材质) -10℃~200℃(SUS304材质)
适用介质	压缩空气、水



请按图示订货

### PF内螺纹型

型号		L
YEDJ-XYM01	02PF	35
YEDJ-XYM01	03PF	36.5

YEDJ-XYM01—03PF



未税价(元)

### 优惠价

数量	1~29	30~
价格	100%	另行报价