

按钮开关

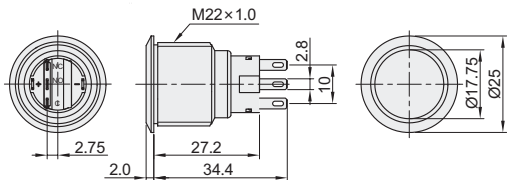
Ø22安装孔系列 高品质型

代码	类型	是否带灯	材质
YEDZHB35	按钮开关	不带灯	不锈钢
YEDZHB36		带灯	

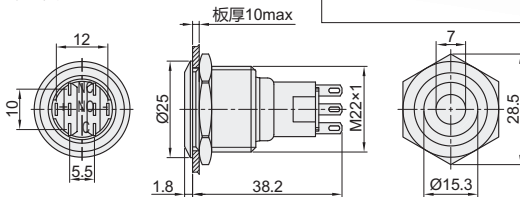
CE



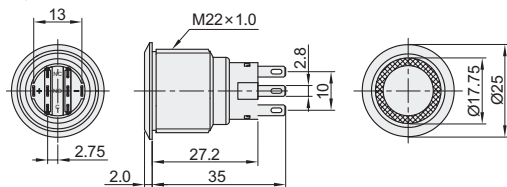
不带灯 YEDZHB35



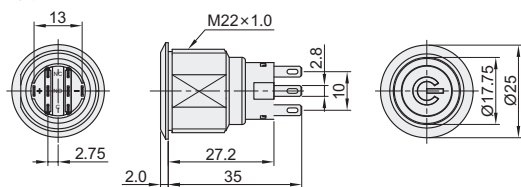
带灯 YEDZHB36
带灯类型: D



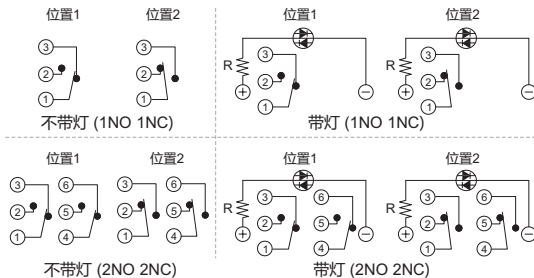
带灯 YEDZHB36
带灯类型: E/EC



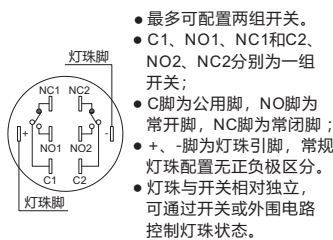
带灯 YEDZHB36
带灯类型: F/FC



接线图



灯珠引脚说明



开关触点类型

形式	C
符号	NO NC
示意图	NO NC

- 最多可配置两组开关。
- C1、NO1、NC1和C2、NO2、NC2分别为一组开关；
- C脚为公用脚，NO脚为常开脚，NC脚为常闭脚；
- +、-脚为灯珠引脚，常规灯珠配置无正负极区分。
- 灯珠与开关相对独立，可通过开关或外围电路控制灯珠状态。

型号			触点类型	带灯类型	带灯颜色	带灯电压	开孔尺寸	防护等级
代码	动作类型	按钮形状						
不带灯 YEDZHB35	F(复位) Z(自锁)	F(平圆头)	11(1NO 1NC) 22(2NO 2NC)	D(单点) E(环形) F(环形带电源标识) EC(环形带颜色灯带) FC(环形带电源标识且带颜色灯带)	R(红色) G(绿色) Y(黄色) B(蓝色) W(白色)	A (AC/DC24V) V (AC/DC220V)	Ø22.5	IP67
带灯 YEDZHB36								

开关额定值

额定绝缘电压Ui		250V	
发热电流Ith		5A温度不超过最大额定值所允许的电流	
额定使用电压		24V	220V
额定使用电流	交流 50/60HZ	电阻性负载	0.5A
	直流	电感性负载	
		电阻性负载	
		电感性负载	0.7A
触点材料		银合金	

最小适应负载: 3V AC/DC 5mA(参考值), 可使用范围取决于使用环境和负载种类。

性能特征

接触电阻	绝缘电阻	最高耐压	耐振动性	耐冲击性	耐焊锡热	使用温度	使用湿度
≤50mΩ	≥1000MΩ	2000伏, 交流50赫兹, 5秒	50赫兹, 振幅约1.2mm	大于10g	320°C时(或30瓦烙铁)不超过2秒	-25°C~+55°C(无冰冻) 照明开关本体 周围必须空气流通	45~85%RH (无结露)

灯珠规格

灯珠类型	双向LED灯珠 (交直流通用)
发光颜色	R G Y O B
寿命	40000小时 (参考值)
额定电压	AC/DC24V, AC/DC220V
额定电流	24V 约15mA; 220V 约2mA
降压方式	内置电阻
灯珠等效	采用交直流通用的LED灯珠, 接线端子无正负极区分; 灯珠内置保护电阻, 不需外接
电路	a ○ — R — LED — b

如需单向直流LED灯珠可定做; 其他电压规格可按要求定做。

不带灯

代码	动作类型	按钮形状	触点类型
YEQZHB35	F(复位) Z(自锁)	F(平圆头)	11(1NO 1NC) 22(2NO 2NC)

带灯

代码	动作类型	按钮形状	触点类型	带灯类型	按钮颜色	带灯电压
YEQZHB36	F(复位) Z(自锁)	F(平圆头)	11(1NO 1NC) 22(2NO 2NC)	E F	R(红色) G(绿色)	A V

请按图示订货

YEDZHB35 — F — F — 11

YEDZHB36 — F — F — 11 — E — R — A

蜂鸣器、按钮盒灯